

■ カラーバリエーション

AR
パニラウォールナット
AS
シナモンオーク
W7
ハニーチェリー
BE
マキアートパイン
YF
キャラメルチーク
KX
ラスティックウッド
HS
アーモンドウォールナット
HT
ローストマホガニー
Z9
ショコラウォールナット
W6
桑炭
XQ
ホワイトウッド
KQ
ミストグリーン
JZ
ピターストーン
G8
マットカーボン
ME
チェックブルー
MR
チェックレッド
YW
ホワイト
S1
ピュアシルバー
H2
ブラチナステン
B1
ブラウン

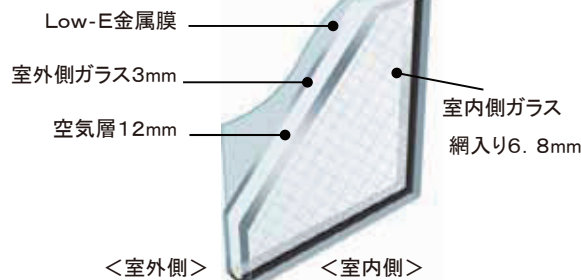
### 充実した防火性能で 安心と快適性を両立させた防火ドアGシリーズ ヴェナート

#### 個別認定防火構造の特長

個別の商品毎に20分の防火性能について  
国土交通大臣の認定を受けた商品です。  
防火性能を高めるための様々な特長があります。

#### □Low-E網入複層ガラス

Low-E複層ガラスを標準採用。  
室外側にコーティングされた金属膜により  
高い断熱効果があります。  
また網入板ガラスは熱で割れても脱落せず、  
炎を侵入させません。



#### □ラッチ(ドアセンター部)



戸先側は  
非防火仕様「ヴェナート」と同様に  
センター部のハンドルラッチで  
ドアをしっかり固定します。

#### □難燃材料の採用

**難燃性気密材**  
気密材などに燃えにくい素材を採用しました。

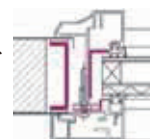
**加熱発泡材貼付**  
火災の際の高熱で膨張することで、  
すき間をふさいで炎がもれるのを防ぐと共に、  
部材を熱から保護します。

#### □ダブル鎌錠

上下鎌錠でドアをしっかり固定。  
また防犯配慮としても、  
パールなどを使用した  
こじ開けに対して  
強い抵抗力を発揮します。

#### □ガラス脱落防止構造

**ガラス支持部追加**  
火災の際の熱で扉が変形しても、  
ガラスが脱落しないようにつかり  
支える部品を追加しました。



<b>S06</b> Aタイプ AR AS W7 YF KX HS HT Z9 W6 ※Aタイプの場合 観扉の上下形材色はH2色 ※Bタイプの場合 観扉の上下形材色、緑緑色 はH2色 ※Cタイプの場合 観扉の上下形材色、緑緑色 はパネル色と同色となります。 Bタイプ K2 JZ K2 G8 H2 ME H2 MR Cタイプ S1 H2 B1 B7 YF:キャラメルチーク	<b>S14</b> Aタイプ AR AS W7 YF KX HS HT Z9 W6 ※Aタイプの場合 観扉の上下形材色はH2色 ※Bタイプの場合 観扉の上下形材色、緑緑色 はH2色 ※Cタイプの場合 観扉の上下形材色、緑緑色 はパネル色と同色となります。 Bタイプ K2 JZ K2 G8 H2 ME H2 MR Cタイプ S1 H2 B1 B7 W6:桑炭	<b>S19</b> Aタイプ AR AS W7 YF KX HS HT Z9 W6 ※Aタイプの場合 観扉の上下形材色はH2色 ※Bタイプの場合 観扉の上下形材色、緑緑色 はH2色 ※Cタイプの場合 観扉の上下形材色、緑緑色 はパネル色と同色となります。 Bタイプ K2 JZ K2 G8 H2 ME H2 MR Cタイプ S1 H2 B1 B7 S1:ピュアシルバー	<b>S34</b> Bタイプ H2 W7 H2 YF H2 KX H2 HT H2 Z9 H2 W6 ※観扉の上下形材色 はK2色となります。 Cタイプ S1 H2 B7 XQ:ホワイトウッド	<b>S35</b> Aタイプ AR AS W7 YF KX HS HT Z9 W6 ※Aタイプ、Bタイプの場合 観扉の上下形材色 はH2色となります。 ※Cタイプの場合 観扉の上下形材色 はH2色となります。 ※Cタイプの場合 観扉の上下形材色 はH2色となります。 Bタイプ K2 JZ K2 G8 H2 ME H2 MR Cタイプ S1 H2 B1 B7 AS:シナモンオーク	<b>K14</b> Bタイプ H2 W7 H2 YF H2 KX H2 HT H2 Z9 H2 W6 K2 JZ H2 ME H2 MR Cタイプ S1 H2 B1 B7 ※Bタイプ・Cタイプ 外部アクセントパネル色は 全てH2色となります。 ME:チェックブルー	<b>P02</b> Bタイプ H2 AR H2 AS H2 W7 H2 YF H2 BE H2 YF H2 KX H2 HT H2 Z9 H2 W6 H2 XQ K2 JZ K2 G8 K2 ME H2 MR Cタイプ YW S1 H2 B1 B7 JZ:ピターストーン
---	---	--	---	---	--	---

<b>W15</b> Aタイプ AR AS BE YF KX Z9 W6 KQ Z9:ショコラウォールナット	<b>M08</b> Aタイプ BE YF KX Z9 W6 KX:ラスティックウッド	<b>M09</b> Aタイプ AR AS BE YF KX HS Z9 KQ リース フック付 KQ:ミストグリーン	<b>U06</b> Aタイプ YF KX HS HT Z9 XQ リース フック付 HS:アーモンドウォールナット
--	--	---	--

#### ■スマートコントロールキー[NEWポケットKey]

リモコンを持っていれば、ハンドルのボタンを押すだけで上下2つのカギを1度に開け閉め。  
離れたところからリモコン操作もできます。また、ICチップを内蔵したカード/シールを読み取り部に  
近づけても施解錠できます。

ポケットキー  
(非常用カギ収納)  
2枚標準装備

カードキー  
2枚標準装備

シールキー  
1枚標準装備

リモコン操作も  
可能です。  
離れていても(3m以内)  
ポケットKeyのボタンで  
施解錠できます。

◇ハンドル カラーバリエーション

シルバー

ゴールド

ブラック

室外側

室内側

室外側

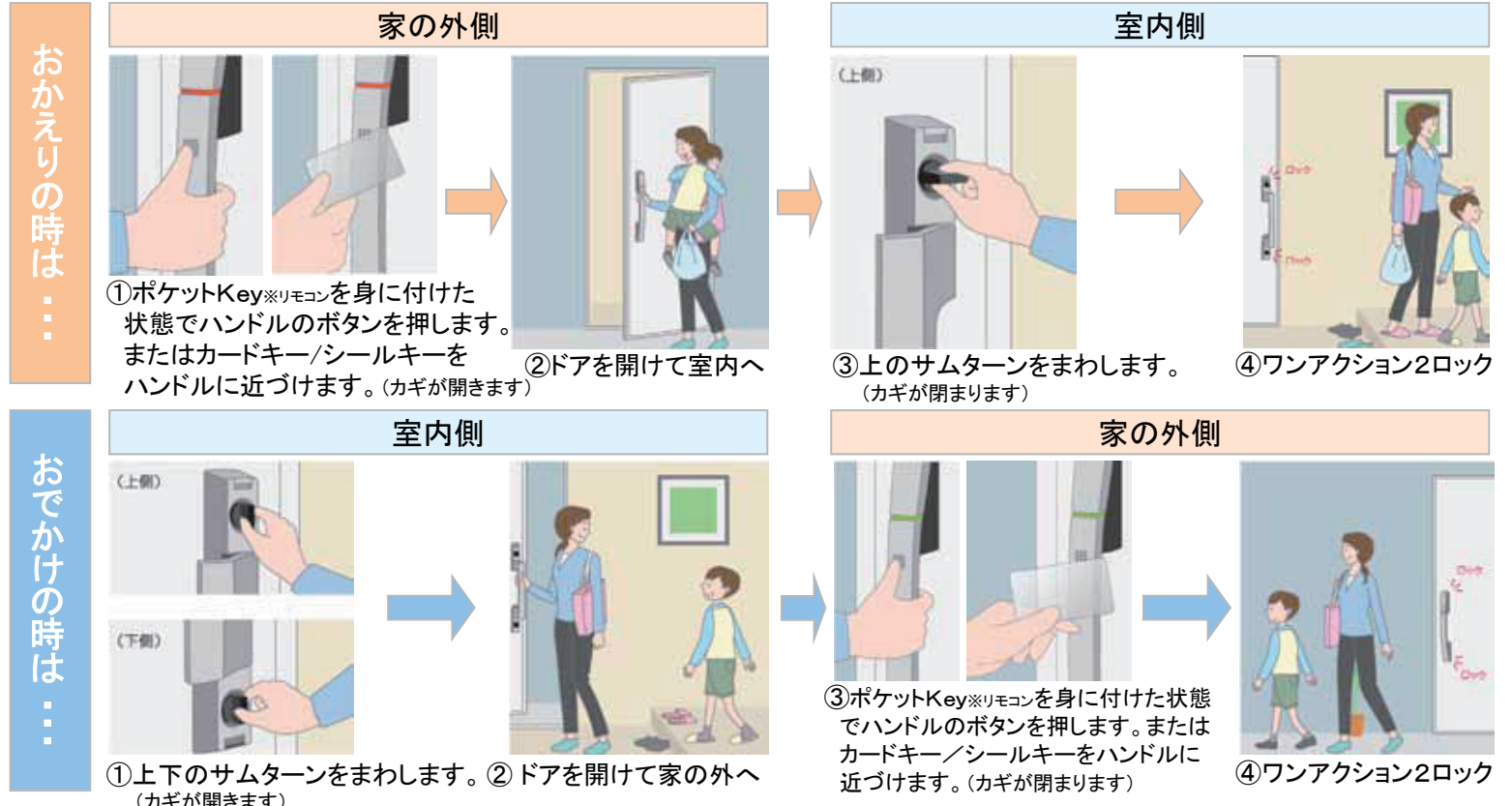
室内側

室外側

室内側



リモコンでもカードでもシールでも、スムーズにワンアクションで施解錠可能。 NEWポケットKey 使用イメージ



**おサイフケータイ®や楽天Edyカードにも対応**

おサイフケータイ®対応のスマートフォンや携帯電話なら追加費用なしで、キーとしてお使いいただけます。

楽天Edyに対応したカードならキーとしてお使いいただけます。

機種変更した場合もおサイフケータイ®の機能を搭載した新たな機種で、楽天Edyアプリをダウンロード初期設定をして再登録すれば大丈夫！

※「おサイフケータイ」はご使用にあたり、楽天Edyアプリのダウンロード、初期設定が必要です。詳しくは楽天Edyホームページをご覧ください。http://www.rakuten-edy.co.jp/

※同居しているカードキー/シールキーと同じように登録・操作してご使用ください。

※登録可能なIDの数はカードキー/シールキー/おサイフケータイ/楽天Edyカード合せて最大12までとなります。

**見えないカギ穴**

非常用シリンダーは見えないので、ピッキング抑制にもつながります。

シリンダーカバーでカギ穴が見えないので、ピッキングの対象になりにくくなります。

**非常用シリンダー**

非常時は非常用シリンダーで施解錠。

ポケットKey※リモコンには非常用収納カギが内蔵されています。非常用カギ(ディンプルキー)も2本標準でついています。

非常用収納カギ2本  
非常用カギ(ディンプルキー)3本標準装備

※不測の事態に備え、必ず非常用カギを携帯してください。

**電池切れ警告機能**

ポケットKey※リモコンの電池切れをハンドルが光と音でお知らせ。

※警告がされている間に電池交換をしてください。  
※完全に電池がなくなってしまう場合は開け閉めができなくなります。  
その際は非常用シリンダーで操作してください。

※「おサイフケータイ」および「おサイフケータイ」ロゴは、株式会社NTTドコモの登録商標です。 ※「楽天Edy(ラクテンエディ)」は楽天グループのプリペイド型電子マネーサービスです。

**置き忘れ防止機能**

ポケットKey※リモコンの置き忘れを防止します。

「置き忘れ防止機能」はありますが、防犯上、ドアから2.5m以内にはポケットKeyを保管しないでください。

ポケットKey※リモコンによる意図しない解錠を防ぐ機能です。 交信範囲内(2.5m以内)にリモコンを放置して数秒経つと、ハンドルのボタンを押しても、警告音が鳴り、施解錠ができなくなります。また、リモコンの電池消費を防ぐために、交信範囲内に1分以上放置すると、一時的にハンドルのボタン操作ができなくなります。

**防犯性の高い鎌錠と脱着サムターンを採用**

上下共こじ破りに強い、鎌錠を採用しています。

上下共サムターンは脱着式。取り外しができるから安心です。

デットボルト(かんぬき)についた鎌が錠受けにしっかりかみ合います。 パールなどを使ったこじ破りの手口などに対して、強い抵抗力を発揮します。

外出時や就寝時に取り外しておけば、ガラスを破って手や工具を入れて、サムターンをまわされるような心配もありません。

**LED(施解錠表示)**

カギの開け閉めは、LEDの光と確認音がお知らせします。

開け閉めに合せて、LEDが点灯して確認音が鳴ります。 光と音で開閉の状態を確認できるので安心です。

カギが締まった時 安心の緑色  
カギが開いた時 注意の赤色

**点検時期お知らせ機能**

使用を開始してから約10年経過すると施解錠時に室外側ハンドルのLEDが数秒間赤色点滅し、製品の点検時期をお知らせします。

点検時期が分かるから安心です。

**NEWポケットKeyの再登録について**

ポケットKeyを紛失してもカンタン再登録をすれば大丈夫。

ポケットKey※リモコン/カードキー/シールキーをなくしても、お手元のポケットKey※リモコン/カードキー/シールキーを再登録すれば、以前の情報は全て消去されて、紛失したものは使用できません。追加する場合は、YKK APホームページ内「パーツショップ」にて購入できます(下記URL参照)。追加分のみの登録はできませんので、再登録については、お手元にあるものと追加購入されたものを合わせた全てのカギを必ず再登録してください。

部品オンラインショップ **Parts SHOP** http://parts.ykkap.co.jp/shop/

カードキー・シールキー 各¥2,000(税別)  
ポケットKey※リモコン ¥12,800(税別)

※商品の色は、印刷の特性上、実物と多少異なる場合がありますのでご了承ください。